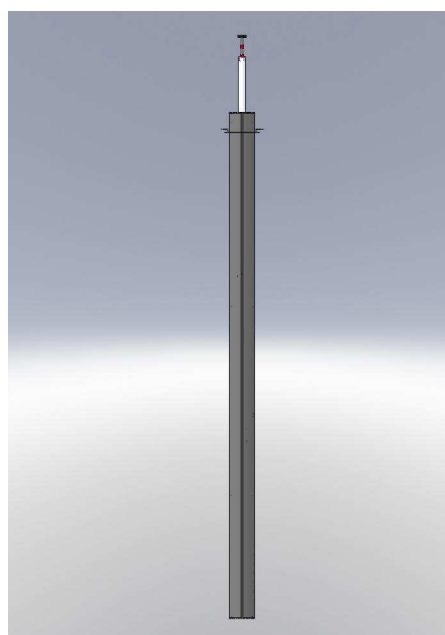
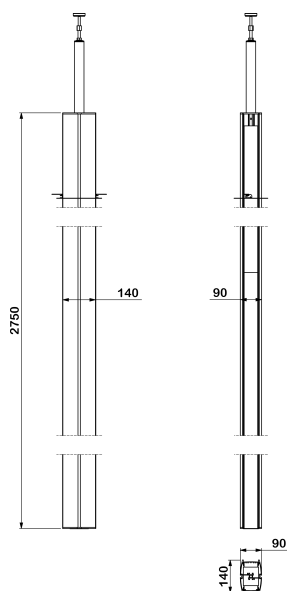


MÂT LOGO

Fixation sol/plafond



La photo illustrant la gamme ne correspond pas nécessairement au produit décrit.



Références produits :

1 poste > Réf. 991

2 postes > Réf. 992

Matières et fonctions :

- Corps en profilé d'aluminium.
- Capots de fermeture clipables en aluminium extrudé.
- Fixation à la dalle par vérin de compression.
- Collet de finition pour faux plafond.
- Fixation au sol par plaque avec feutrine.
- Hauteur standard de 2,75m pour une hauteur sous plafond jusqu'à 2,90m.
- 2 types de vérins selon la hauteur de plénum.

Options (*) :


- Hauteurs spéciales (h) sur demande.
- Fixation d'appliques d'éclairage type BEMOL ou LUDIC.
- Interrupteur ou bouton poussoir pour commande locale sur le mât.
- Intégration de prises ou de boîtiers prises.
- Cloisons de séparations courants forts/ courants faibles.

Finitions standards :

- Gris ardoise RAL 7015, gris clair RAL 7047, blanc RAL 9003, gris nickel.

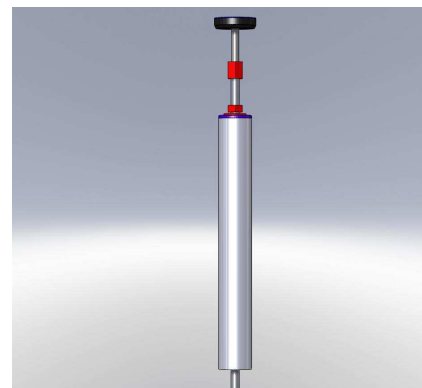
Poids : environ 15 Kg **Emballage individuel (cm)** : 275x10x15

Visuel vérin simple:



Pour une distance mât/dalle inférieure à 35 cm

Visuel vérin renforcé:



Pour une distance mât/dalle supérieure à 35 cm

* Il convient de s'assurer auprès de nos services techniques de la disponibilité des options pour chaque modèle de produit.