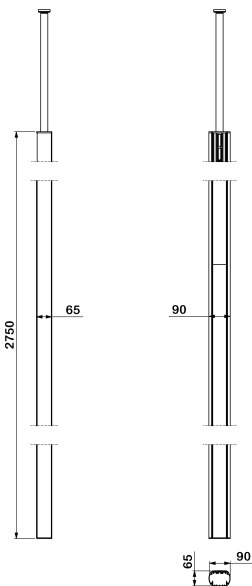


MÂT 50

Fixation sol/plafond



La photo illustrant la gamme ne correspond pas nécessairement au produit décrit.



Matières et fonctions :

- Corps en profilé d'aluminium.
- Capot de fermeture clipable en aluminium extrudé.
- Fixation à la dalle par vérin de compression.
- Colerette de finition pour faux plafond.
- Fixation au sol par plaque avec feutrine.
- Hauteur standard de 2,75m pour une hauteur sous plafond jusqu'à 2,90m.
- 2 types de vérins selon la hauteur de plénum.

Options (*) :


- Hauteurs spéciales (h) sur demande.
- Fixation d'une applique d'éclairage type BEMOL ou LUDIC.
- Interrupteur ou bouton poussoir pour commande locale sur le mât.
- Réservations pour intégration de prises (prises non fournies).
- Cloisons de séparations courants forts/ courants faibles.

Finitions standards :

- Gris ardoise RAL 7015, gris clair RAL 7047, blanc RAL 9003, gris nickel.

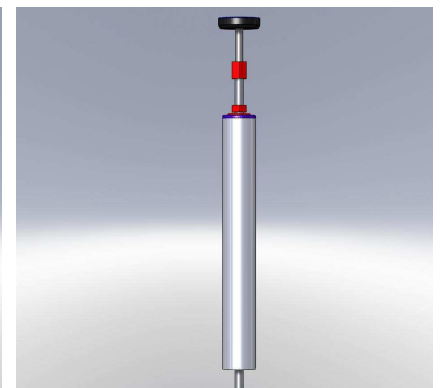
Poids : environ 15 Kg **Emballage individuel (cm) :** 275x10x15

Visuel vérin simple:



Pour une distance mât/dalle inférieure à 30 cm

Visuel vérin renforcé:



Pour une distance mât/dalle supérieure à 30 cm

Références produits :

1 poste > Réf. 996

* Il convient de s'assurer auprès de nos services techniques de la disponibilité des options pour chaque modèle de produit.