

APPLIQUE LUDIC CARE 1100

Fixation murale - Lg 1100mm - 54W LED dissocié



Photo non contractuelle

Matières et fonctions

- Corps en aluminium extrudé.
- Diffusion directe par plaque prismatique et film opalisé.
- Dispositif d'optimisation de la diffusion indirecte
- Fixation murale par boîtier primaire à 4 points de fixation et 2 entrées de câbles.

Equipement électrique

- Appareillage électronique non gradable et commutable séparément pour 1 module LED en éclairage direct, et 1 module LED en éclairage indirect.
- Éclairage veilleuse positionnée sur le capot gauche, orientée vers le plafond
- 3 Borniers de raccordement accessibles dans le boîtier arrière.

Finition(s)

- Gris clair RAL 7047; Blanc RAL 9003

Sources

- IRC : 85 ; Tc : 3000K (830) ; SDCM 3 ; RG 0
- Durée de vie - Maintien de flux : L90B10=29 000h ; L80B10>60 000h

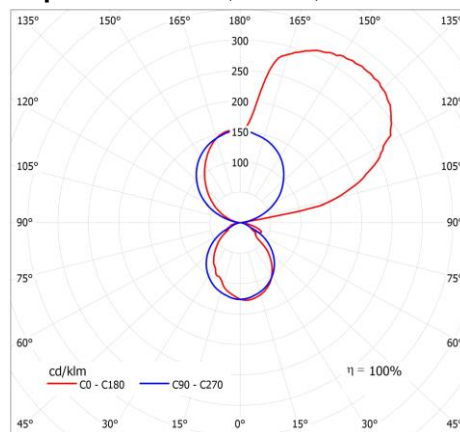
Poids : environ 5kg

Conformité aux normes : NF EN 60-598, NF EN 55015, NF EN 61547

CE IP 20 Classe I 850°

COURBE(S) PHOTOMETRIQUE(S)

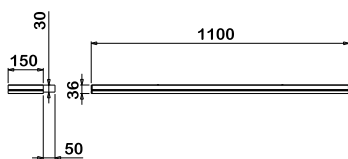
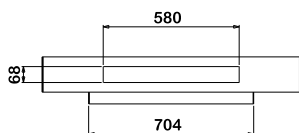
Répartition : 0,27C+0,73T



UGR compris entre 10 et 19 selon les points de calculs

Référence(s) standard(s)

Ref.	P
706	> 54W



L = Longueur du profil

L1 = Longueur avec embout(s)

L2 = Longueur avec ailette(s)

Option(*)

- Température de couleur: 4000K.

* Il convient de s'assurer auprès de nos services techniques de la disponibilité des options pour chaque modèle de produit.