


RADIAN

LA LUMIÈRE PERTINENTE



LUDIC CARE

APPLIQUE POUR ÉTABLISSEMENTS DE SANTÉ

LUDIC CARE

APPLIQUE POUR ÉTABLISSEMENTS DE SANTÉ

L'applique tête de lit Ludic Care a été spécialement développée par Radian pour répondre aux besoins d'éclairage spécifiques des chambres des établissements de santé : cliniques, hôpitaux, Ehpad ou maisons de retraite. Dotée de sources 100 % LED, Ludic Care apporte aux patients et résidents un éclairage doux et confortable, tout en créant des conditions de vision et de travail optimales pour les personnels soignants.

UNE APPLIQUE POUR SATISFAIRE AUX EXIGENCES HUMAINES ET TECHNIQUES

L'applique Ludic Care assure un parfait équilibre entre les besoins des patients et les attentes du personnel médical grâce à ses 3 fonctions d'éclairage :

- **ÉCLAIRAGE DIRECT/INDIRECT**

Produit une lumière efficace et homogène, idéale pour les examens au chevet du patient ou pour effectuer les soins médicaux quotidiens.

- **ÉCLAIRAGE DIRECT**

Spécialement conçu pour la lecture, son flux parfaitement dirigé dispense une lumière douce et précise, sans ombre gênante ni réflexion. La très basse luminance de l'appareil écarte tout risque d'éblouissement et contribue au bien-être et au confort des utilisateurs.

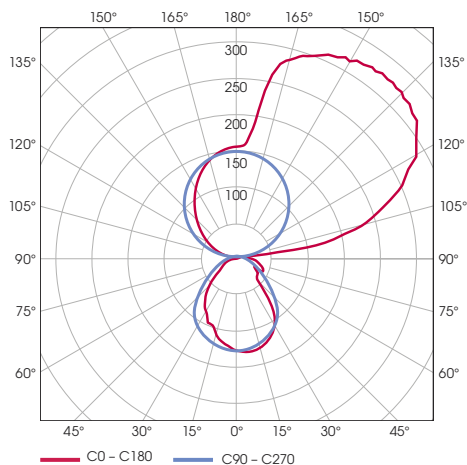
- **VEILLEUSE**

Diffuse en permanence une lumière tamisée qui constitue une présence sécurisante et permet de s'orienter la nuit en toute sécurité.

UNE APPLIQUE PENSÉE POUR LA MAÎTRISE D'OUVRAGE, L'INSTALLATEUR ET L'UTILISATEUR FINAL

Fiable, sûre et simple à utiliser, Ludic Care se distingue par sa grande facilité d'installation et sa très faible consommation énergétique. Elle constitue une solution économique, idéale pour des projets de construction ou de rénovation des bâtiments de santé et d'hébergement.

Comme pour tous les appareils de la Gamme Touch, le design sobre et linéaire de l'applique Ludic Care s'intègre parfaitement à tout type d'architecture et tout style d'aménagement.





PERFORMANCE D'ÉCLAIREMENT

- ÉCLAIRAGE DIRECT/INDIRECT COMMUTABLE SÉPARÉMENT
- ÉCLAIRAGE DIRECT : 1 700 LM / 18 W
- ÉCLAIRAGE INDIRECT : 4 550 LM / 38 W
- VEILLEUSE DE 1,5 W (ORIENTÉE INDIRECTE)

QUALITÉ LUMIÈRE

- UGR INFÉRIEUR À 19
- IRC 85
- SDMC3 – RGO
- TEMPÉRATURE DE COULEUR 3 000 K (4 000 K EN OPTION)

NORMES ET SÉCURITÉ

- CONFORMITÉ AUX NORMES NF EN 60-598, NF EN 55015, NF EN 61547
- IP 20 CLASSE I – 960°

MATÉRIAUX

- CORPS EN ALUMINIUM EXTRUDÉ
- DIFFUSION PAR PLAQUE PRISMATIQUE POLYCARBONATE

INSTALLATION ET ENTRETIEN

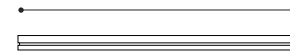
- RACCORDEMENT ÉLECTRIQUE AISÉ PAR BORNIERES FACILEMENT ACCESSIBLES
- ACCROCHE MURALE RENFORCÉE : 4 POINTS DE FIXATION
- RÉGLAGE DE L'HORIZONTALITÉ AU NIVEAU DES POINTS DE FIXATION (PERÇAGES OBLONGS)
- ENTRETIEN FACILE, EXCELLENTE TENUE AUX AGENTS NETTOYANTS

COULEURS DISPONIBLES EN STANDARD

- BLANC - RAL 9003 – GRIS CLAIR - RAL 7047

LUDIC CARE EST DISPONIBLE EN 2 LONGUEURS


750



45 W LED DISSOCIÉ RÉF. 705

RECOMMANDÉ POUR CHAMBRE À 2 LITS

1100



45 W LED DISSOCIÉ RÉF. 706

RECOMMANDÉ POUR CHAMBRE À 1 LIT



Modèles déposés - Document non contractuel - La société Radian se réserve le droit de modifier tout ou partie de ses produits au rythme des évolutions techniques - Juin 2019 - Agence Thélème
Photos G. Quentin - 3D Omnic Studio



SHOW-ROOM : 5 TER RUE D'ARSONVAL
75 015 PARIS - FRANCE
TÉLÉPHONE : +33 (0)1 43 21 65 65 - FAX : + 33 (0)1 43 21 72 61

WWW.RADIAN.FR



BVCert. 6039827